




LUMI

Исключительно белая краска для интерьера

Brilliant white interior paint





LUMI

ЦВЕТ СОЗДАЕТ НАСТРОЕНИЕ • CREATE THE ATMOSPHERE WITH THE COLOUR




Свежая белизна цветов каталога Луми создает атмосферу, напоминающую игру света и тени на снежных сугробах.


The Lumi colour card's tinted whites create different moods for a room, creating subtle hints of colour like the play of light and shadow on a snowdrift.

Влюбитесь в пленительную белизну Луми. С Луми в дом приходит простор и свежесть. Эта краска может также согревать, освещать и заряжать энергией. Для того, чтобы придать стенам чистую белизну, достаточно использовать даже нетонированную интерьерную краску Луми. В свою очередь, тонированная в светлые цвета данного каталога краска Луми создает в помещении особую атмосферу, напоминающую игру света и тени на снежных сугробах.


Lumi – be enchanted by its whiteness. Lumi imparts spaciousness and freshness to a room. That's why the elegant white surface of Lumi interior paint is perfect when you want fully white walls. But Lumi can also warm, illuminate and give energy too. The Lumi colour card's tinted whites create different moods for a room, creating subtle hints of colour, like the play of light and shadow on a snowdrift.




Базис AL Base paint




Невеста 4040 Bride




Ландыш 4041 Lily



Акация 4042 Acacia



Иглу 4043 Igloo



Облако 4044 Cirrus

Краску Луми можно колеровать также во все белые и светлые тонированные цвета коллекции "Почувствуй цвет". В краске Луми эти цвета выглядят более чистыми и более светлыми, чем в других красках. Выкраски данного каталога изготовлены оригинальной краской Луми.

Lumi paint can be tinted to all the whites and tinted light shades in the Feel the Colour collection. The Lumi paints' colours appear more pure and luminous than in other paints. Genuine Lumi interior paint has been used to make the colour card's colour samples.

LUMI

СЕКРЕТ КРАСОТЫ ПОВЕРХНОСТИ • THE SECRET OF A BEAUTIFUL SURFACE



Краска для интерьера Луми делает рабочую комнату более светлой и тем самым снимает усталость и бодрит.

Lumi interior paint adds brightness to a workspace, helping its occupants feel more awake and alert.

Создайте с помощью Луми модный во все времена стиль, соединив матовость и белизну стен с блеском мебели и мягкостью текстиля.

Create a timeless Lumi style by combining its pure white matt surfaces with highly polished furnishings and soft textiles.

ФУНКЦИОНАЛЬНА КАК В ОФИСЕ, ТАК И ДОМА

Нежная, выдерживающая очистку поверхность, окрашенная краской Луми, подходит как для офисных помещений, так и для дома. Кажется, что в созданном Луми исключительно белом пространстве стены сами раздвигаются и даже совсем маленькая комната становится просторной и светлой. Совершенно матовая краска Луми выглядит более матовой даже на фоне других совершенно матовых красок для стен внутри помещений.

ОТЛИЧНАЯ УКРЫВИСТОСТЬ

Высококачественная краска для интерьера Луми обладает отличной укрывистостью. Используя при окраске качественный валик с коротким ворсом, Вам понадобится только половина объема краски по сравнению с красками такого же типа.

WORKS WELL AT HOME AND IN THE OFFICE

The elegant, easily cleaned surfaces of Lumi interior paint suit home as well as office environments. Using white Lumi paint will make any room appear bigger, even a small space will seem more open and light. Full-matt Lumi sets itself apart from conventional full-matt wall paints.

EXCELLENT COVERAGE

High-quality Lumi interior paint has extremely good coverage. By using a short-napped, high-quality roller, Lumi interior paint will give you a 50% higher spreading rate than ordinary wall paints.



БЕЛЕЕ БЕЛОГО

Состав пигментов нового типа делает краску Луми явно белее по сравнению с обычными красками для стен.

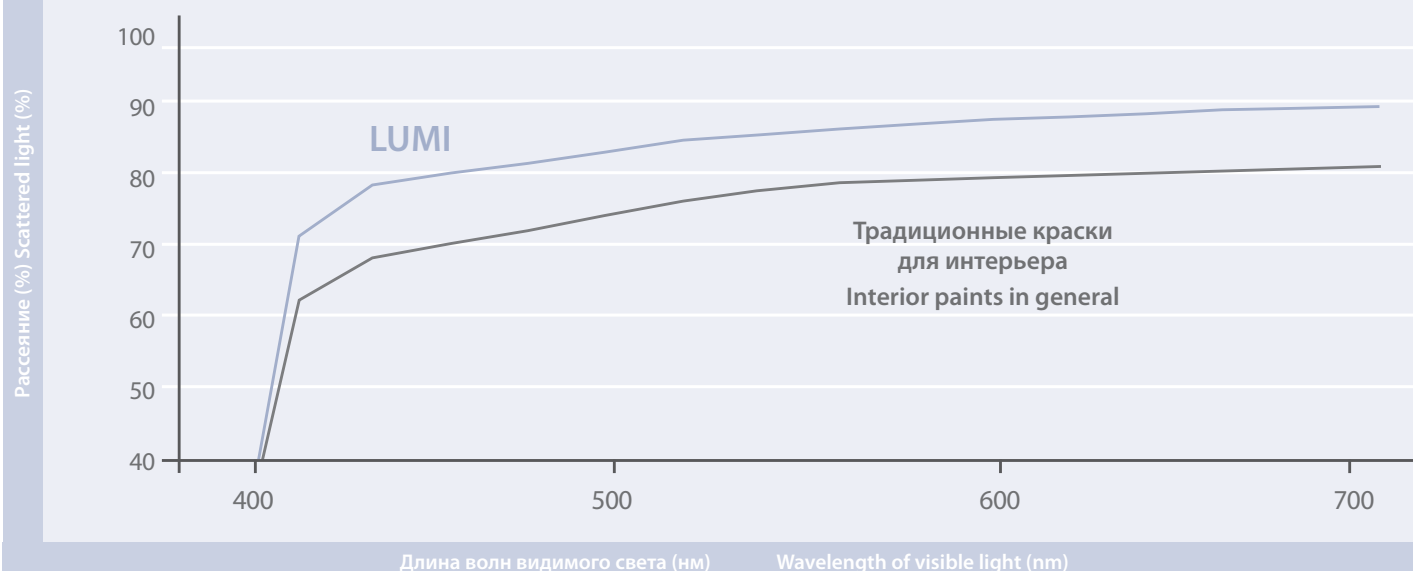
Причиной сверкающей белизны краски для интерьера Луми в том, что она больше по сравнению с традиционными красками рассеивает свет со всеми длинами волн видимого спектра.

BRILLIANT WHITE

Lumi interior paint is visibly whiter than ordinary interior wall paints thanks to a new kind of pigment composition.

The shimmering whiteness of Lumi interior paint scatters light more than other traditional paints, on all wavelengths of the visible spectrum.

Разница в белизне между краской Луми и традиционными красками для интерьера.
The difference in whiteness between Lumi interior paint and ordinary interior paints is obvious to see.



ИНСТРУКЦИИ ПО ОКРАСКЕ

Качественный конечный результат с идеально ровной поверхностью предполагает тщательную предварительную обработку.

Неокрашенная поверхность: Очистить поверхность и, при необходимости, выправить неровности подходящей шпатлевкой Престо. Загрунтовать грунтовкой Варма или окрасить сразу 1–2 слоями краски для интерьера Луми.

Окрашенные ранее поверхности: Вымыть окрашенную ранее поверхность моющим раствором Маалипесу. Отшлифовать твердую, глянцевую окрашенную поверхность до матового состояния. Выправить неровности подходящей шпатлевкой Престо. Загрунтовать зашпатлеванные участки грунтовкой Варма. Финишную окраску произвести 1–2 слоями краски Луми.

Полезный совет: Если окраска производится валиком с коротким ворсом, загрунтуйте поверхность грунтовкой Варма. Это увеличит время жизнеспособности краски, что позволит получить более ровную поверхность.

INSTRUCTIONS

To achieve a good-quality and consistent finish you must take care to carefully prepare the substrate.

Unpainted surface: Clean surfaces and level them with a suitable Presto filler. Prime with Feelings Universal Primer or paint directly with Lumi interior paint 1–2 times.

Previously painted surface: Wash down previously painted surfaces with Maalipesu cleaning detergent. Sand hard and glossy surfaces matt. Fill cracks and holes with a suitable Presto filler. Prime patched areas with Feelings Universal Primer. Paint 1–2 times with Lumi interior paint.

Tip: When painting with a smooth short-napped roller, always use Feelings Universal Primer; this will give you more working time and a more even result.

